

CYBER NEWS

O Boletim Informativo Oficial de Gestão de Riscos em Terceiros



NESTA EDIÇÃO

GERENCIAMENTO DE REGISTRO DE AUDITORIA

- Por que é importante?
- Boas Práticas

REGISTRO DE AUDITORIA

- O que é registro de Auditoria?
- Exemplos comuns de registro de Auditoria
- O que fazer se for Auditado?
- Boas Práticas de Auditoria

CONCLUSÃO





Você sabia que pequenas não conformidades podem comprometer toda a segurança da sua organização?

Por isso, neste volume, vamos falar sobre como as auditorias de segurança ajudam a identificar falhas, garantir a conformidade com normas e fortalecer a proteção dos dados da empresa.






Gerenciamento de Registro de Auditoria

O gerenciamento de registro de auditoria é essencial para garantir a rastreabilidade e a integridade das ações realizadas em sistemas e redes. Esses registros documentam eventos importantes, como acessos, alterações em dados, falhas de autenticação e atividades administrativas, permitindo a detecção de comportamentos suspeitos e a investigação de incidentes de segurança.

Por que é importante?

-  Identifica falhas e vulnerabilidades nos controles de segurança;
-  Melhora a governança e a gestão de riscos;
-  Promove a cultura de segurança na organização;
-  Garante conformidade com normas como ISO 27001, LGPD e políticas internas

Boas práticas







-  Planeje auditorias periódicas com escopo bem definido
-  Utilize checklists baseados em normas reconhecidas
-  Documente todas as evidências e achados
-  Envolve as áreas auditadas com transparência e colaboração
-  Acompanhe os planos de ação e verifique a eficácia das correções

Registro de Auditoria

O que é Registro de Auditoria?






Registro de auditoria é o conjunto de informações geradas automaticamente por sistemas e aplicações que documentam atividades realizadas por usuários, processos ou dispositivos. Esses registros servem como uma trilha de auditoria, permitindo acompanhar quem fez o quê, quando e de onde, sendo fundamentais para a segurança, conformidade e investigação de incidentes.

Exemplos comuns de Registro de Auditoria:







-  **Acesso de Usuário** – Registra quem acessou o sistema, quando e de onde.
-  **Alterações em Configurações** – Monitora mudanças em parâmetros de segurança ou sistema.
-  **Acesso a Arquivos Sensíveis** – Indica quando dados confidenciais foram visualizados ou modificados.
-  **Tentativas de Acesso Negado** – Mostra tentativas de login ou ações bloqueadas por falta de permissão.
-  **Execução de Comandos Críticos** – Registra comandos administrativos ou scripts executados.
-  **Transferência de Dados** – Acompanha uploads, downloads e movimentações de arquivos.



O que fazer se for auditado?

-  Mantenha a calma e colabore com transparência
-  Revise previamente os processos e políticas da sua área
-  Tenha evidências organizadas e acessíveis (logs, relatórios, registros)
-  Comunique-se com o responsável pela auditoria na sua área
-  Anote dúvidas, recomendações e pontos de melhoria identificados

Boas Práticas de Auditoria

-  Mantenha a documentação de processos e políticas sempre atualizada
-  Revise periodicamente os controles de segurança e conformidade
-  Responda às solicitações da auditoria com clareza e evidências concretas
-  Garanta que acessos e permissões estejam devidamente registrados
-  Organize os registros e logs de forma acessível e segura
-  Esteja preparado para apresentar planos de ação e melhorias implementadas



Conclusão

Auditorias são aliadas da segurança. Elas ajudam a manter a empresa protegida, em conformidade e preparada para responder a incidentes. Participe ativamente dos processos de auditoria e contribua para um ambiente mais seguro! Fiquem atentos aos próximos boletins para mais dicas!